



2013

# CATÁLOGO ALPINA



41 3386-1066

[www.superalpina.com.br](http://www.superalpina.com.br)

01/01/2013

## SUMÁRIO

### Conteúdo

BOMBA SUBMERSÍVEL SPA 750 2" .....	6
BOMBA SUBMERSÍVEL SPA 1100 3" .....	6
BOMBA SUBMERSÍVEL PV 1100 (LINHA ÁGUA SUJA) .....	7
BOMBA SUBMERSÍVEL PV 2200 (LINHA ÁGUA SUJA) .....	7
DISCOS .....	8
DISCOS DIAMANTADOS .....	8
DISCO DE DESBASTE DIAMANTADO .....	10
DISCOS ABRASIVOS .....	11
DISCOS DE SERRA .....	12
EIXO .....	13
EIXO FLEXÍVEL DE AÇO .....	13
LÂMINAS E DISCOS PARA ALISADORA DE PISO .....	14
JOGO DE PÁ P/ ACABAMENTO DE PISO 30" .....	14
JOGO DE PÁ P/ ACABAMENTO DE PISO 36" .....	14
JOGO DE PÁ P/ ACABAMENTO DE PISO 46" .....	15
JOGO DE PÁ COMBINADA 36" .....	15
JOGO DE PÁ COMBINADA 46" .....	16
DISCO DE ACABAMENTO 8 GARRAS .....	16
LÂMINAS E ARRUELAS PARA FRESADORA DE PISO .....	17
LÂMINAS .....	17
MANGUEIRAS .....	18
MANGUEIRA FLEXÍVEL DE BORRACHA PARA MANGOTE .....	18
MANGUEIRA DE ESCOAMENTO .....	18
MÁQUINAS .....	19
ALISADORA DE PISO MT 36 .....	19
CARACTERÍSTICAS .....	19
ALISADORA DE PISO MT 46 .....	19
CARACTERÍSTICAS .....	19
CORTADORA DE PISO MF 20 (LINHA CONCRETO) .....	20
CARACTERÍSTICAS .....	20
CORTADORA DE PISO MF 16 (LINHA CONCRETO) .....	20

CARACTERÍSTICAS..... 20

CORTADORA DE PISO MF 14 (LINHA CONCRETO)..... 21

CARACTERÍSTICAS..... 21

COMPACTADOR DE SOLO MR68 (LINHA SOLO) ..... 21

CARACTERÍSTICAS..... 21

PLACA VIBRATÓRIA MS 90 (LINHA SOLO) ..... 22

CARACTERÍSTICAS..... 22

PLACA VIBRATÓRIA MS100 (LINHA SOLO) ..... 22

CARACTERÍSTICAS..... 22

PLACA REVERSÍVEL MS 330 (LINHA SOLO)..... 23

CARACTERÍSTICAS..... 23



## Quem Somos

A **Super Alpina** faz parte de um grupo empresarial especializado no fornecimento de maquinário e serviços para a construção civil, atuando no mercado brasileiro a mais de 18 anos.

Nossa empresa tem como meta principal a total satisfação dos clientes, satisfação esta que procuramos atender oferecendo as melhores equipamentos e excelência em atendimento.

Para comprar os produtos da Super Alpina ( ponteiros, talhadeiras, discos, mangueiras, etc ) você deve entrar em contato com nossos vendedores nos telefones (41) 3386-1066 e (11) 2666-3786, ou utilizar o e-mail [vendas@superalpina.com.br](mailto:vendas@superalpina.com.br), desta forma acreditamos poder atender com maior satisfação devido a comodidade e a agilidade que a Internet proporciona.



## BOMBAS

### BOMBA MANGOTE 2" e 3"



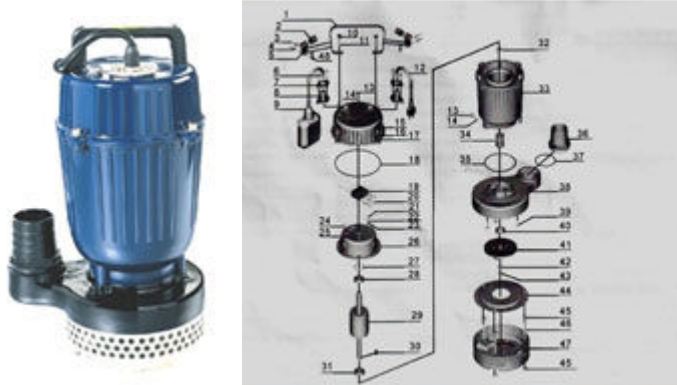
#### Saída 2"

- ENCAIXE: Universal
- ROTAÇÃO: 3600rpm
- DIÂMETRO DE SAÍDA: 2"
- VAZÃO MÁXIMA: 60m<sup>3</sup>/h
- ALTURA MANOMÉTRICA: 15MCA
- PESO: 22KG
- COMPRIMENTO DO MANGOTE: 5m

#### Saída 3"

- ENCAIXE: Universal
- ROTAÇÃO: 3600rpm
- DIÂMETRO DE SAÍDA: 3"
- VAZÃO MÁXIMA: 78m<sup>3</sup>/h
- ALTURA MANOMÉTRICA: 18MCA
- PESO: 22KG
- COMPRIMENTO DO MANGOTE: 5m

## BOMBA SUBMERSÍVEL SPA 750 2"



### FAIXA DE DESEMPENHO

**Potência:** 750 watts (1 CV)

**Altura Máxima de elevação:** 12m

**Saída:** 2"

**Vazão:** 333L/min.

**Peso:** 13Kg

**Voltagem:** Mono 220v

**Freqüência:** 60Hz

## BOMBA SUBMERSÍVEL SPA 1100 3"



### FAIXA DE DESEMPENHO

**Potência:** 1100 watts (1,5 CV)

**RPM:** 3420

**Altura Máxima de elevação:** 9m

**Saída:** 3"


**Vazão:** 580 L/min.

**Peso:** 18Kg

**Voltagem:** Mono 220v

**Freqüência:** 60Hz

## BOMBA SUBMERSÍVEL PV 1100 (LINHA ÁGUA SUJA)



**Potência:** 1.5 cv

**Altura Máxima de elevação:** 9m

**Saída:** 2"


**Vazão:** 333L/mim

**Voltagem:** Monofásico 220v

**Frequência:** 60Hz

\* Não acompanha bóia

## BOMBA SUBMERSÍVEL PV 2200 (LINHA ÁGUA SUJA)



**Opções de fase:** Trifásica ou Monofásica 220v **Altura de Elevação:** 17m

**Medida de saída:** 3" com opção de 4"

**Potência:** 2200w (3cv)

**RPM:** 3.420

## DISCOS

### DISCOS DIAMANTADOS

Utilizado para corte em Concreto e Mármore, sendo corte refrigerado ou seco dependendo o modelo do Disco. São usados em Serras Mármore e Cortadoras de Piso de acordo com suas medidas.



*Disco Diamantado Contínuo*

*Medidas:*

110 x 20 x 5 mm



*Disco Diamantado Segmentado*

*Medidas:*

110 x 20 x 7 mm






*Disco Diamantado Segmentado*

*Medidas:*


180 x 25,4 x 8 mm



*Disco Diamantado Segmentado*

*Medidas:*

250 x 25,4 x 8 mm



*Disco Diamantado Segmentado*

*Medidas:*

350 x 25,4 x 8 mm





*Disco Diamantado Turbo*

*Medidas:*

350 x 25,4 x 8

## DISCO DE DESBASTE DIAMANTADO

Utilizados nas Esmerilhadeiras para acabamentos de Pisos, escadas e paredes em concreto.



**Medidas: Diâmetro Externo x Medida da Rosca interna**

100mm x M14

150mm x M14

## DISCOS ABRASIVOS

Utilizados para cortes e desbaste em Ferro, variam a rapidez do corte de acordo com a espessura. São usados em Esmerilhadeiras, sendo que cada medida tem seu tamanho de Máquina determinado.



### MEDIDAS CORTE

115 x 3 x 22,2mm  
180 x 3 x 22,2mm  
300 x 3 x 25,4mm

### MEDIDAS CORTE RÁPIDO

115 x 1,2 x 22,2mm  
180 x 1,2 x 22,2mm

### MEDIDAS DESBASTE

115 x 6 x 22,2mm  
180 x 6 x 22,2mm  
230 x 6 x 22,2mm

## DISCOS DE SERRA

Utilizados para cortes em madeira, variando a qualidade e a velocidade do corte de acordo com o número de dentes. É usado em Serras Circulares e de Bancadas também conhecida como Serra Pica Pau.



### Diâmetro do Externo x diâmetro do furo x No. de dentes

110 x 20 x 24mm

180 x 20 x 24mm

180 x 20 x 36mm

180 x 20 x 40mm

235 x 25 x 24mm

235 x 25 x 36mm

235 x 25 x 40mm

250 x 30 x 24mm

250 x 30 x 36mm

250 x 30 x 48mm

250 x 30 x 60mm

300 x 30 x 24mm

300 x 30 x 36mm

300 x 30 x 48mm

300 x 30 x 60mm

350 x 30 x 24mm

350 x 30 x 36mm

350 x 30 x 48mm

350 x 30 x 60mm

## EIXO

## EIXO FLEXÍVEL DE AÇO



**Utilização:** O Eixo Flexível de Aço é utilizado na fabricação e manutenção de Bombas Mangote e Mangotes Vibradores.

**Comprimento do rolo:** 10,05m e 30m

**Medidas Disponíveis:** >8mm | >10mm | >12mm | >16mm

## LÂMINAS E DISCOS PARA ALISADORA DE PISO

### JOGO DE PÁ P/ ACABAMENTO DE PISO 30"



**Sem parafusos**

**Espessura: 1,7mm**

**Aplicação:** Alisadora de Piso

**Utilização:** Ideal para o acabamento de lajes de concreto, calçadas, revestimentos especiais e pisos de concreto em geral

**Material:** Corpo em aço de alta resistência

### JOGO DE PÁ P/ ACABAMENTO DE PISO 36"



**Sem parafusos**

**Espessura: 1,7mm**

**Aplicação:** Alisadora de Piso

**Utilização:** Ideal para o acabamento de lajes de concreto, calçadas, revestimentos especiais e pisos de concreto em geral

**Material:** Corpo em aço de alta resistência

## JOGO DE PÁ P/ ACABAMENTO DE PISO 46"



**Sem parafusos**

**Espessura: 1,7mm**

**Aplicação:** Alisadora de Piso

**Utilização:** Ideal para o acabamento de lajes de concreto, calçadas, revestimentos especiais e pisos de concreto em geral

**Material:** Corpo em aço de alta resistência

## JOGO DE PÁ COMBINADA 36"



**Sem parafusos**

**Espessura: 2,0mm**

**Aplicação:** Alisadora de Piso

**Utilização:** Ideal para o acabamento de lajes de concreto, calçadas, revestimentos especiais e pisos de concreto em geral

**Material:** corpo em aço de alta resistência



## JOGO DE PÁ COMBINADA 46"



**Sem parafusos**

**Espessura: 2,0mm**

**Aplicação:** Alisadora de Piso

**Utilização:** Ideal para o acabamento de lajes de concreto, calçadas, revestimentos especiais e pisos de concreto em geral

**Material:** corpo em aço de alta resistência

## DISCO DE ACABAMENTO 8 GARRAS



**Aplicações:** Alisadora de pisos

**Utilização:** Ideal para o acabamento de lajes de concreto, calçadas, revestimentos especiais e pisos de concreto em geral

**Material:** corpo em aço de alta resistência

**Medidas:** > 36" | > 46"



## LÂMINAS E ARRUELAS PARA FRESADORA DE PISO

### LÂMINAS



Utilizada unicamente na Fresadora F 30 da Betomac  
Vendidas por unidade ou Kit Completo



## MANGUEIRAS

### MANGUEIRA FLEXÍVEL DE BORRACHA PARA MANGOTE



**Descrição:** Espiral interno com malha de aço dupla

**Utilização:** Na fabricação e manutenção de bombas mangote e mangotes vibradores

**Comprimento do rolo:** 10,05m

**Medidas disponíveis:** 32 x 18mm | 28 x 14mm | 25 x 14mm

### MANGUEIRA DE ESCOAMENTO



**Aplicações:** Bombas submersíveis e bombas mangotes;

**Utilização:** escoamento de água (construção civil, companhias de saneamento, fazendas, condomínios e residências. Não utilizar para sucção)

**Material:** PVC

**Pressão:** 4 Bar

**Rolo:** 50m e 100m

**Medidas disponíveis:** 2" | 2,5" | 3" | 4" | 6"

## MÁQUINAS

### ALISADORA DE PISO MT 36



#### CARACTERÍSTICAS

- MODELO: MT36
- MOTOR: Masalta 4 tempos a gasolina
- POTÊNCIA: 6,5HP
- PESO: 90Kg
- DIÂMETRO: 98cm
- VELOCIDADE: 70-125 rpm
- TANQUE: 3,6 L
- DIMENSÃO: 1956 x 1820 x 980 mm

### ALISADORA DE PISO MT 46



#### CARACTERÍSTICAS

- MODELO: MT46
- MOTOR: Masalta 4 tempos a gasolina
- POTÊNCIA: 9,0HP
- PESO: 130Kg
- DIÂMETRO: 117cm

- VELOCIDADE: 70-125 rpm
- TANQUE: 6,0 L
- DIMENSÃO: 2080 x 1250 x 1020 mm

## CORTADORA DE PISO MF 20 (LINHA CONCRETO)



### CARACTERÍSTICAS

- PESO: 190 Kg
- DIÂMETRO DO DISCO: 12 a 20"
- PROFUNDIDADE DO CORTE: 17cm
- TANQUE DE ÁGUA: 40L
- MOTOR 4T GASOLINA: 13HP
- FILTRO DE AR: Seco

## CORTADORA DE PISO MF 16 (LINHA CONCRETO)



### CARACTERÍSTICAS

- PESO: 146 Kg
- DIÂMETRO DO DISCO: 12 a 16"
- PROFUNDIDADE DO CORTE: 14cm
- TANQUE DE ÁGUA: 35L
- MOTOR 4T GASOLINA: 13HP
- FILTRO DE AR: Seco

## CORTADORA DE PISO MF 14 (LINHA CONCRETO)



### CARACTERÍSTICAS

- **PESO:** 83 Kg
- **DIÂMETRO DO DISCO:** 12 a 14"
- **PROFUNDIDADE DO CORTE:** 9cm
- **TANQUE DE ÁGUA:** 12L
- **MOTOR 4T GASOLINA:** 6,5HP
- **FILTRO DE AR:** Banho de Óleo

## COMPACTADOR DE SOLO MR68 (LINHA SOLO)



### CARACTERÍSTICAS

- **PESO:** 68 Kg
- **DIMENSÕES SAPATA:** 33 X 28,5cm
- **GOLPES POR MINUTO:** 650/695
- **FORÇA DO GOLPE:** 13Km
- **MOTOR 4T GASOLINA:** 3v (1cv=0,99HP)
- **MOTOR:** Honda
- **MODELO:** GX 100

## PLACA VIBRATÓRIA MS 90 (LINHA SOLO)



### CARACTERÍSTICAS

- MECANISMO: Refrigerador a ar, 4 tempos, monocilíndrico
- TIPO DE MOTOR: Honda GX 160 (gasolina)
- POTÊNCIA: 5.5 HP
- PESO: 83Kg
- DIMENSÃO: 1100 x 830 x 500 mm
- FREQÜÊNCIA: 5500 VPM
- FORÇA CENTRÍFUGA: 13Kn
- PROFUNDIDADE DE COMPACTAÇÃO: 300mm
- VELOCIDADE DE DESLOCAMENTO: 40cm/s
- EFICIÊNCIA: 660 m2/h
- TAMANHO DA PLACA: 530 x 500mm

## PLACA VIBRATÓRIA MS100 (LINHA SOLO)



### CARACTERÍSTICAS

- PESO: 104 Kg
- IMPACTO: 20KN (2000Kg)
- DIMENSÕES DA BASE: 46 x 61cm

- PROFUNDIDADE DE COMPACTAÇÃO: 30cm
- ÁREA DE COMPACTAÇÃO: 770m<sup>2</sup>/h
- FREQUÊNCIA: 7.000 VPM
- POTÊNCIA DO MOTOR: 6,5 HP

## PLACA REVERSÍVEL MS 330 (LINHA SOLO)



### CARACTERÍSTICAS

- PESO: 355 Kg
- PROFUNDIDADE: 90CM
- DIMENSÕES DA BASE: 89 x 50cm
- POTÊNCIA MOTOR: 13 HP
- ÁREA : 650m<sup>2</sup>/h
- FREQ: 3.750 VP

### PONTEIROS

### PONTEIRO SDS MAX



- **Aplicação:** Para rompedores de 5 a 10kg
- **Utilização:** Construção Civil para romper paredes, pisos, vigas em alvenaria
- **Comprimento:** 400mm e 600mm
- **Diâmetro:** 18mm
- **Material:** Corpo em aço de alta resistência
- **Embalagem:** Tudo Plástico
- **Caixa:** 25 unidades
- **Peso:** 20kg

## PONTEIRO SEXTAVADO 28 x 500mm



- **Aplicação:** Rompedores de 30kg  
**Utilização:** Construção Civil para romper pisos em concreto  
**Comprimento:** 500mm  
**Diâmetro:** 28mm  
**Material:** Corpo em aço de alta resistência  
**Embalagem:** Tudo Plástico  
**Caixa:** 10 unidades  
**Peso:** 25kg

## PONTEIRO 30 x 410mm



- **Aplicação:** Rompedor 15kg Makita modelo HM1305, HM1306 e Makita 1317C  
**Utilização:** Construção Civil para romper pisos, paredes e vigas em concreto ou alvenaria  
**Comprimento:** 410mm  
**Diâmetro:** 30mm  
**Material:** Corpo em aço de alta resistência  
**Embalagem:** Tudo Plástico  
**Caixa:** 10 unidades  
**Peso:** 25kg



## PONTEIRO 22 x 400mm



- Aplicação:** Específico para os modelos Hilti TE-905 e TE-805  
**Utilização:** Construção Civil para romper pisos, paredes e vigas em concreto ou alvenaria  
**Comprimento:** 500mm  
**Diâmetro:** 22mm  
**Material:** Corpo em aço de alta resistência  
**Embalagem:** Tudo Plástico  
**Caixa:** \*\* unidades  
**Peso:** \*\*kg

## PONTEIRO SDS PLUS



- Aplicação:** Para Rompedores Elétricos até 5Kg  
**Utilização:** Construção Civil para romper e descascar paredes em concreto ou alvenaria  
**Material:** Corpo em aço de alta resistência  
**Embalagem:** Tudo Plástico  
**Caixa:** 50 unidades  
**Peso:** 260 g  
**Medida:** 14x250mm

## PONTEIRO SEXTAVADO 19 x 400mm



- **Aplicação:** Específico para os modelos Dewalt D 25940 e D 25941.  
**Utilização:** Construção Civil para romper pisos, paredes e vigas em concreto ou alvenaria

**Material:** Corpo em aço de alta resistência

**Embalagem:** Tudo Plástico

**Caixa:** 25 unidades

**Peso:** 940 g

**Medida:** 19x400mm

## PONTEIRO SEXTAVADO C/ COLAR 19 x 450mm



- **Utilização:**  
METABO: MHE 10S | WACKER: EHB10  
Construção Civil para romper pisos, paredes e vigas em concreto ou alvenaria

**Material:** Corpo em aço de alta resistência

**Embalagem:** Tudo Plástico

**Caixa:** 20 unidades

**Peso:** 1 Kg.

**Medida:** 19x450mm

## PONTEIRO SEXTAVADO C/ COLAR 28 x 500mm



**Aplicação:** Rompedor Pneumático e Elétrico.

**Utilização:** Construção Civil para romper pisos, paredes e vigas em concreto ou alvenaria

**Material:** Corpo em aço de alta resistência

**Embalagem:** Tudo Plástico

**Caixa:** 10 unidades

**Peso:** 2,60 Kg

**Medida:** 28x500mm

## PONTEIRO SEXTAVADO / COLAR 32 x 530mm



**Aplicação:** Rompedores Pneumáticos

**Utilização:** Construção Civil para romper pisos, paredes e vigas em concreto ou alvenaria

**Material:** Corpo em aço de alta resistência

**Embalagem:** Tudo Plástico

**Caixa:** 6 unidades

**Peso:** 3,5 Kg

**Medida:** 32x530mm

## TALHADEIRAS

### TALHADEIRA SDS MAX



**Aplicação:** Para rompedores de 5 a 10kg

**Utilização:** Construção Civil para romper paredes, pisos, vigas em alvenaria

**Comprimento:** 400mm

**Diâmetro:** 18mm

**Material:** Corpo em aço de alta resistência

**Embalagem:** Tudo Plástico

**Caixa:** 25 unidades

**Peso:** 20kg

**obs:** Pá 25mm largura da talhadeira

**Medidas:** 18 x 400 x 25mm | 18 x 600 x 25mm

### TALHADEIRA SDS MAX



**Aplicação:** Para rompedores de 5 a 10kg

**Utilização:** Construção Civil para romper paredes, pisos, vigas em alvenaria

**Comprimento:** 400mm

**Diâmetro:** 18mm

**Material:** Corpo em aço de alta resistência

**Embalagem:** Tudo Plástico

**Peso:** 20kg

**Medidas:** 18 x 400 x 50mm | 18 x 400 x 75mm

### TALHADEIRA SEXTAVADA 28 x 500 x 35mm



**Aplicação:** Rompedores de 30kg

**Utilização:** Construção Civil para romper pisos em concreto

**Comprimento:** 500mm

**Diâmetro:** 28mm

**Material:** Corpo em aço de alta resistência

**Embalagem:** Tudo Plástico

**Caixa:** 10 unidades

**Peso:** 25kg

**obs:** Pá 35mm largura da talhadeira

**Medidas:** 28 x 500 x 35mm | 28 x 500 x 50mm |  
28 x 500 x 75mm | 28 x 500 x 100mm

### TALHADEIRA 30 x 410 x 35 mm



**Aplicação:** Rompedor 15kg Makita modelo HM1305, HM1306 e Makita 1317C

**Utilização:** concreto ou alvenaria

**Comprimento:** 410mm

**Diâmetro:** 35mm

**Caixa:** 10 unidades

**Peso:** 25kg

**Medidas:** 30 x 410 x 35mm | 30 x 410 x 75mm

## TALHADEIRA 22 x 400 x 30 mm (Romapedor Hilti)



**Aplicação:** Específico para os modelos Hilti TE-905 e TE-805

**Utilização:** Construção Civil para romper pisos, paredes e vigas em concreto ou alvenaria

**Comprimento:** 500mm

**Diâmetro:** 22mm

**Material:** Corpo em aço de alta resistência

**Embalagem:** Tudo Plástico

**Caixa:** 25 unidades

**Peso:** 20kg

**obs:** Pá 30mm largura da talhadeira

## TALHADEIRA SDS PLUS



**Aplicação:** : Para Rompedores Elétricos até 5Kg

**Utilização:** Construção Civil para romper e descascar paredes em concreto ou alvenaria

**Material:** Corpo em aço de alta resistência

**Embalagem:** Tudo Plástico

**Caixa:** 50 unidades

**Peso:** 270 g

**Medidas:** 14x250x22mm | 14x250x40mm

### TALHADEIRA SEXTAVADA 19 x 400 x 25mm



**Aplicação:** Específico para os modelos Dewalt D 25940 e D 25941

**Utilização:** Construção Civil para romper pisos, paredes e vigas em concreto ou alvenaria

**Material:** Corpo em aço de alta resistência

**Embalagem:** Tudo Plástico

**Caixa:** 25 unidades

**Peso:** 940 g

**Medida:** 19 x 400 x 25mm | 19 x 400 x 75mm

### TALHADEIRA SEXTAVADA C/COLAR 19 x 450 x 25mm



**Aplicação:**

METABO: MHE 10S

WACKER: EHB 10

**Utilização:** Construção Civil para romper pisos, paredes e vigas em concreto ou alvenaria

**Material:** Corpo em aço de alta resistência

**Caixa:** 20 unidades  
**Peso:** 1 Kg  
**Medida:** 19x450x25mm

## TALHADEIRA SEXTAVADA CCOLAR 28 x 500 x 35mm



### **Aplicação:**

ATLAS COPCO: TEX  
18PS, 19PE, 20, 21,  
22PS/P/H, 23PE/HE  
BOSCH: 11304, GSH 27 (Opcional c/ colar )  
HITACHI: H 65, H 85  
MAKITA: HM1500B,  
HM1800, HM1303B,  
RE320, HM1810, HM1801  
STANLEY: BR 67, BR 89  
TECBRAZ: TECB 2400,  
TEC 2900  
WACKER: EH 27

**Utilização:** Construção Civil para romper pisos, paredes e vigas em concreto ou alvenaria

**Material:** Corpo em aço de alta resistência

**Embalagem:** Tudo Plástico

**Caixa:** 10 unidades

**Peso:** 2,70 Kg

**Medida:** 28x500x35mm



## TALHADEIRA SEXTAVADA C/ COLAR

### 32 x 530 x 35mm

**Aplicação:**

RAMGON: GB 32, GB 42

ATLAS COPCO: TEX

27H/OS, 28PE/HE,30, 31,

32P/PS, 33PE, 39 P/S, 40, 40

PE, 41, 42, 60S, 90S

BROBRÁS: MQB 30, MQB

40

CHICAGO: CP 1230, CP

1240

GARDNER: B 87C, B 87B

INGERSOL: MX 60

KANGO: 2500

STANLEY: BR87

SULLAIR: MPB 60, MPB

90

**Utilização:** Construção Civil para romper pisos, paredes e vigas em concreto ou alvenaria

**Material:** Corpo em aço de alta resistência

**Embalagem:** Tudo Plástico

**Caixa:** 6 unidades

**Peso:** 3,5 Kg

**Medida:** 32 x 530 x 35mm |  
32 x 530 x 100mm

